



108/08/02

免責聲明

- 本次法說會所提供之簡報內容可能包括對於未來狀況之預測及評估關於未來狀況之陳述乃基於公司目前可得資料所做的預測，涉及風險及不確定性，並可能發生實際結果與預期狀況有重大差異的情形本公司並不保證簡報內容之正確性，亦不負有更新或修正簡報內容之責任。
- 簡報內容非經由本公司書面許可，任何第三者不得任意取用或複製。

議程

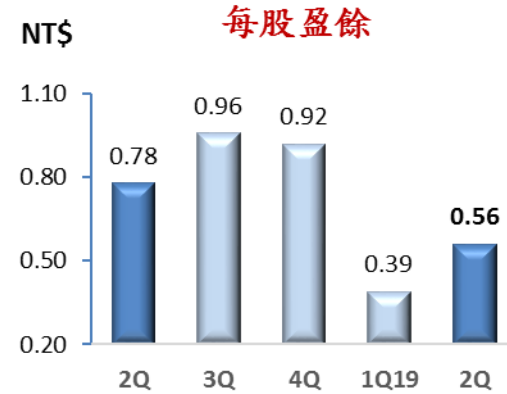
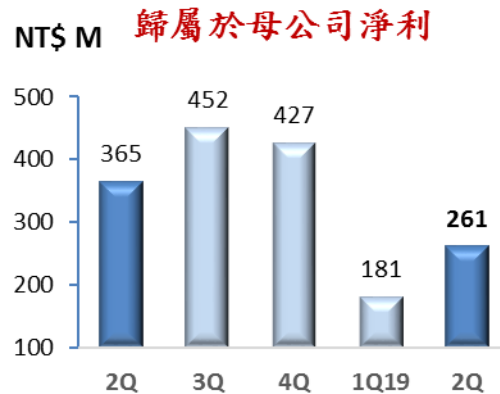
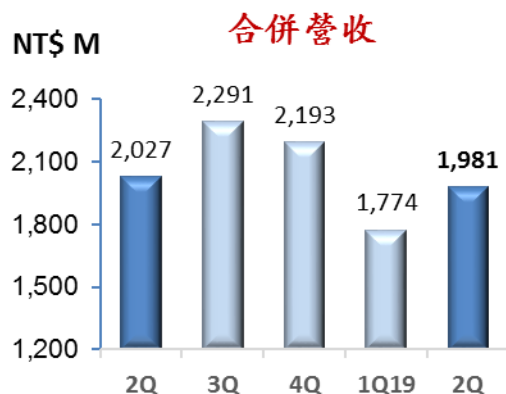
- 108年上半年營運成果
- 營運重要訊息
- 問與答



108年上半年營運成果

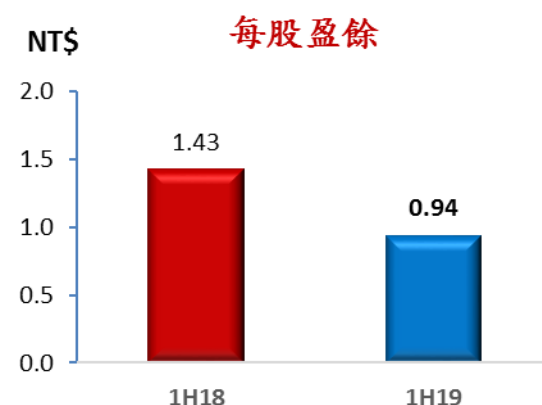
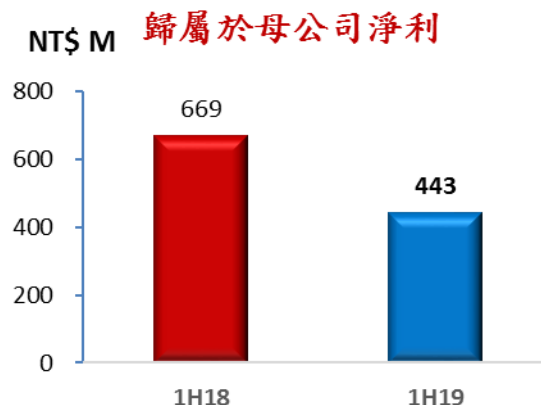
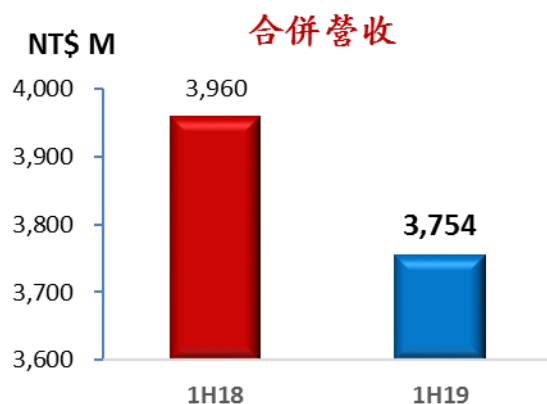
108年第2季營運成果

- **108年第2季合併營收新台幣19.81億元。**
(季增11.7%，年減2.3%)
- **108年第2季歸屬於母公司淨利為新台幣2.61億元。**
(季增44.2%，年減28.5%)
- **108年第2季每股盈餘新台幣0.56元。**



108年上半年營運成果

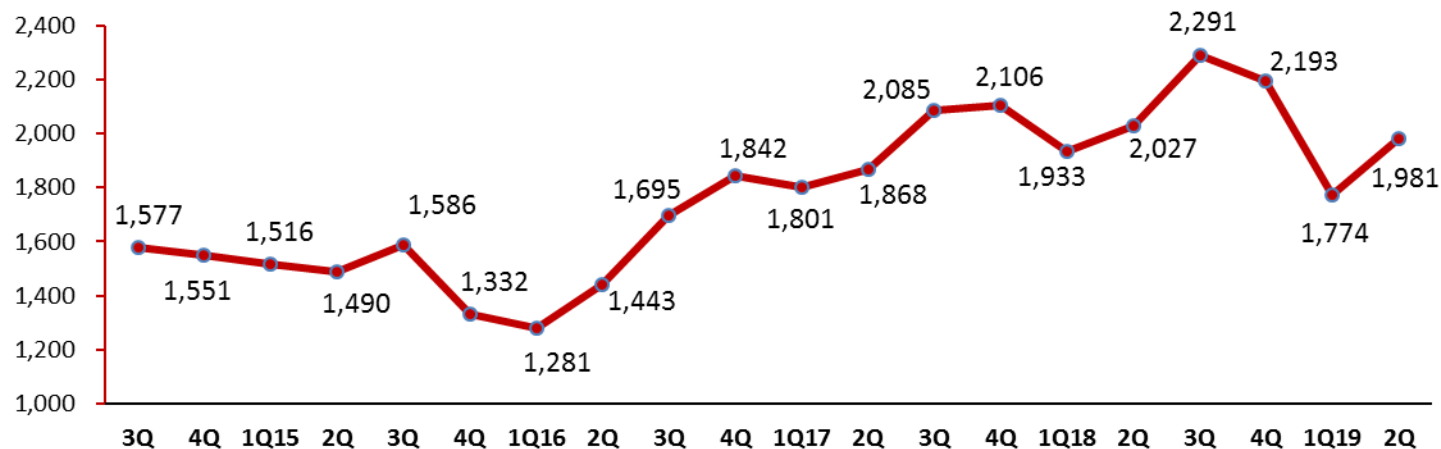
- **108年上半年合併營收新台幣37.54億元。**
(年減5.2%)
- **108年上半年歸屬於母公司淨利為新台幣4.43億元。**
(年減33.8%)
- **108年上半年每股盈餘新台幣0.94元。**



業績及獲利趨勢

NT\$ M

● 合併營收



2019H1
合併營收
NT\$3,754M

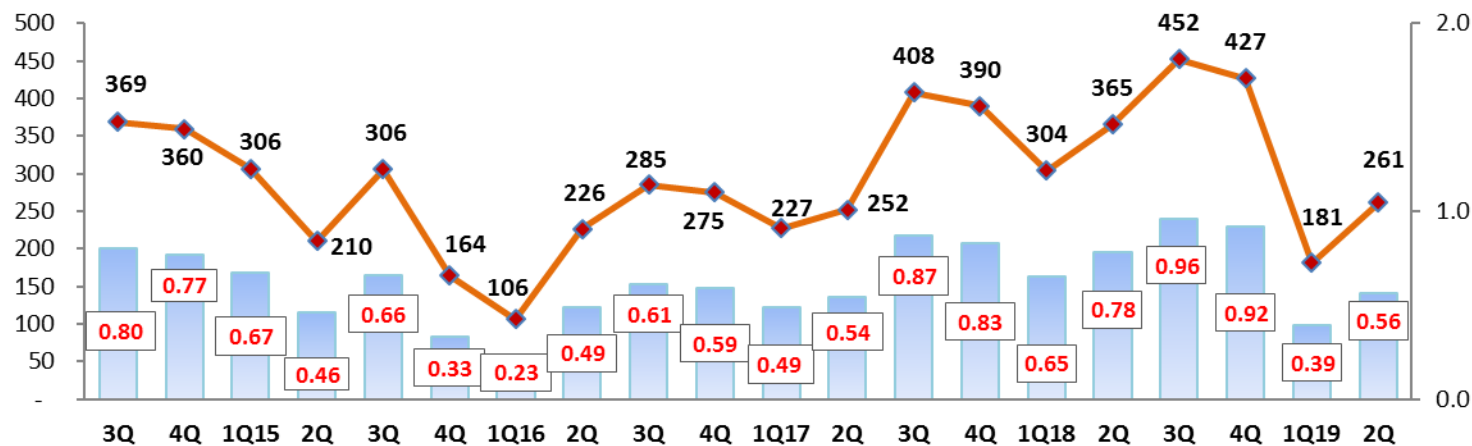
YoY 5.2%

NI : NT\$ M

■ 每股盈餘

● 歸屬於母公司淨利

EPS : NT\$



2019H1
淨利
NT\$443M

YoY 33.8%

每股盈餘
NT\$0.94

YoY 34.3%

Ardentec
A testing partner you can trust

108年第2季經營績效

綜合損益表項目	108第2季	108第1季	107第2季	季變化	年變化
(單位：新台幣百萬元，每股盈餘除外)					
營業收入	1,981	1,774	2,027	11.7%	-2.3%
營業毛利	635	441	653	44.0%	-2.8%
毛利率	32.1%	24.9%	32.2%	+7.2 ppt	-0.1 ppt
營業利益	389	231	425	68.4%	-8.5%
營業利益率	19.6%	13.0%	21.0%	+6.6 ppt	-1.4 ppt
營業外收入及支出	-14	4	78	-450.0%	-117.9%
本期淨利	261	181	365	44.2%	-28.5%
歸屬於母公司之淨利	261	181	365	44.2%	-28.5%
歸屬於母公司之淨利率	13.2%	10.2%	18.0%	+3.0 ppt	-4.8 ppt
每股盈餘 (元)	0.56	0.39	0.78	43.6%	-28.2%

108年上半年經營績效

綜合損益表項目

(單位：新台幣百萬元，每股盈餘除外)

	108上半年	107上半年	年變化
營業收入	3,754	3,960	-5.2%
營業毛利	1,076	1,223	-12.0%
毛利率	28.7%	30.9%	-2.2 ppt
營業利益	619	786	-21.2%
營業利益率	16.5%	19.8%	-3.4 ppt
營業外收入及支出	-10	71	-114.1%
本期淨利	443	669	-33.8%
歸屬於母公司之淨利	443	669	-33.8%
歸屬於母公司之淨利率	11.8%	16.9%	-5.1 ppt
每股盈餘 (元)	0.94	1.43	-34.3%

108年第2季底財務狀況及重要財務指標

資產負債表項目

(新台幣 百萬元)

	108年第2季底		107年第4季底		107年第2季底	
	金額	%	金額	%	金額	%
現金及約當現金	1,457	8%	1,844	10%	1,476	9%
按攤銷後成本衡量之金融資產-流動	1,567	8%	1,379	8%	1,474	9%
應收帳款	1,659	9%	1,760	10%	1,754	11%
長期投資	380	2%	321	2%	350	2%
不動產、廠房及設備	10,938	59%	10,854	61%	10,203	61%
資產總計	18,511	100%	17,663	100%	16,690	100%
流動負債	3,775	20%	3,828	22%	3,628	22%
非流動負債	4,021	22%	2,832	16%	2,979	18%
負債總計	7,796	42%	6,660	38%	6,607	40%
歸屬於母公司之權益	10,715	58%	11,003	62%	10,083	60%
少數股權	0	0%	0	0%	0	0%
股東權益總計	10,715	58%	11,003	62%	10,083	60%
重要財務指標						
流動比率		138%		143%		141%
總資產週轉率(年化)		0.43		0.50		0.48
固定資產週轉率(年化)		0.71		0.84		0.83
歸屬於母公司股東權益報酬率(年化)		8.5%		14.6%		13.1%

108年上半年合併現金流量表

現金流量表項目

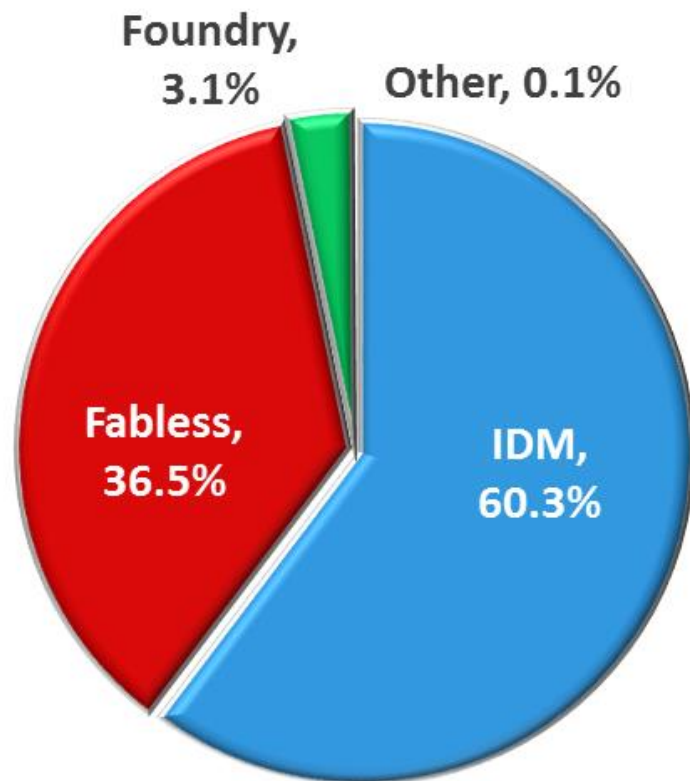
(新台幣 百萬元)

	108上半年	107上半年
期初現金及約當現金餘額	1,844	3,229
營業活動之現金流量	1,316	1,539
取得不動產、廠房及設備	-1,352	-2,142
出售不動產、廠房及設備	30	124
銀行借款增減數	4	-392
其他投資活動及融資活動	-385	-882
期末現金及約當現金餘額 (a)	1,457	1,476
按攤銷後成本衡量之金融資產-流動 (三個月以上定期存款) (b)	1,567	1,474
(a) + (b)	3,024	2,950
自由現金流量 *	-36	-603

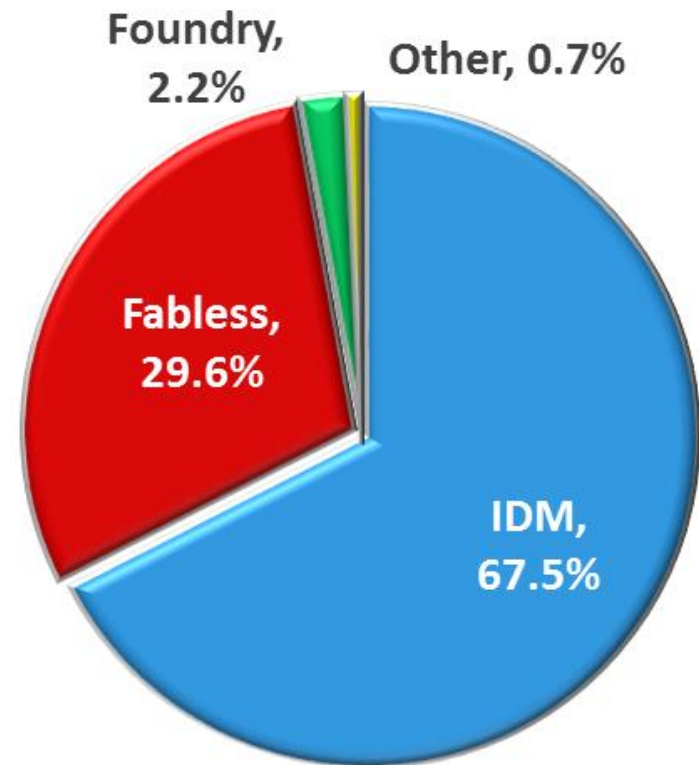
* 自由現金流量 = 營運活動之現金流入 - 資本支出

營收分析 - 客戶別

108年上半年

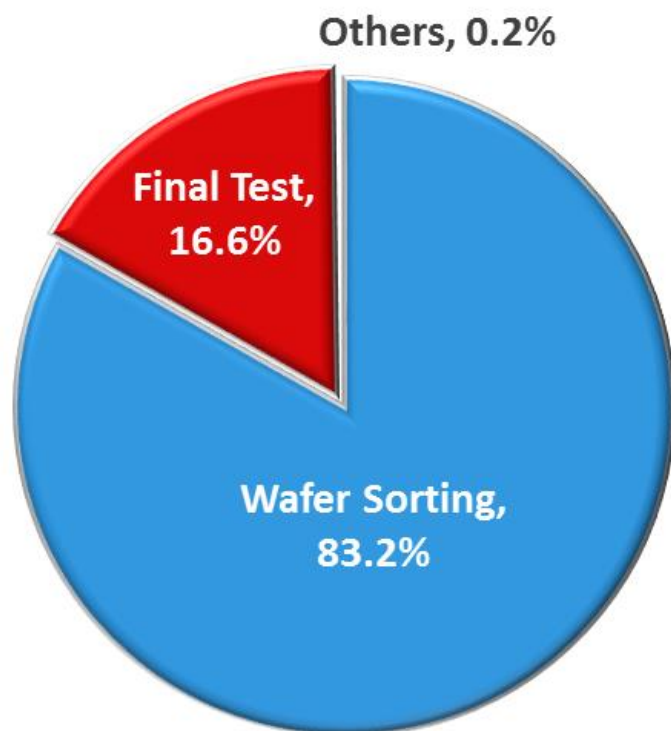


107年上半年

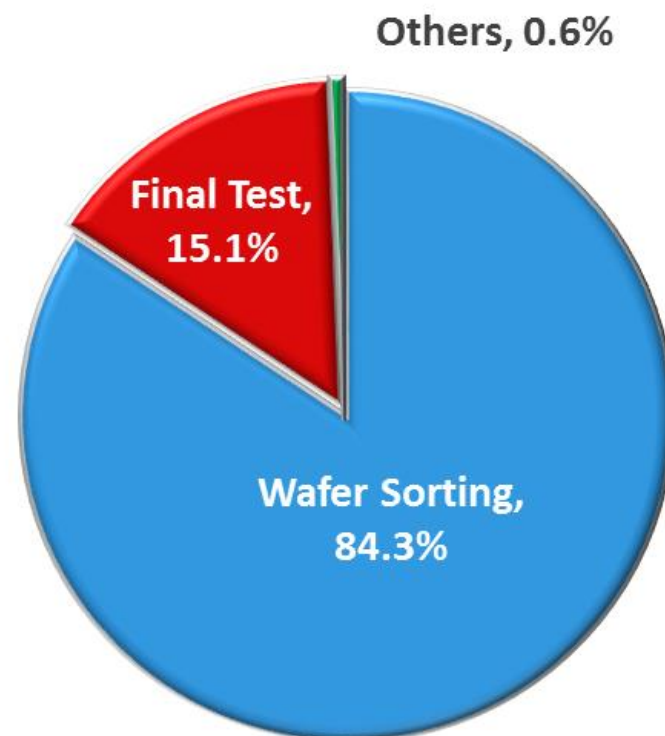


營收分析 - 產品別

108年上半年

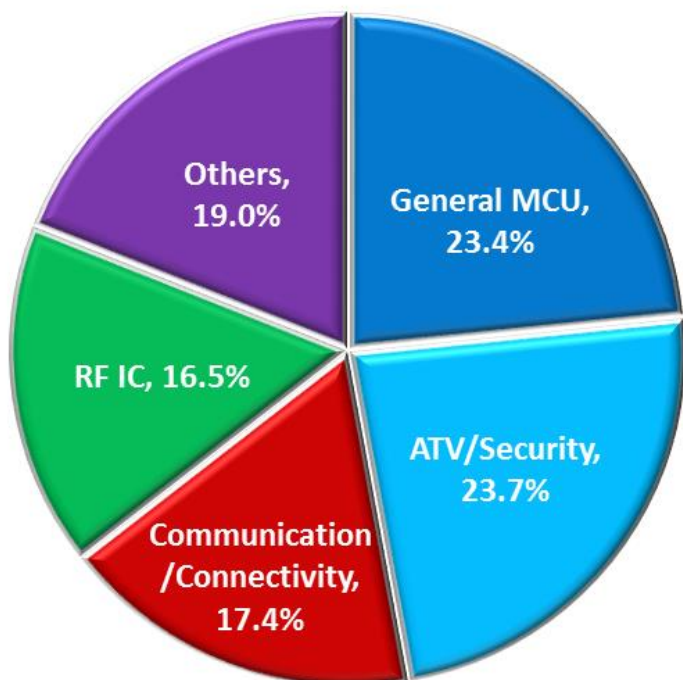


107年上半年

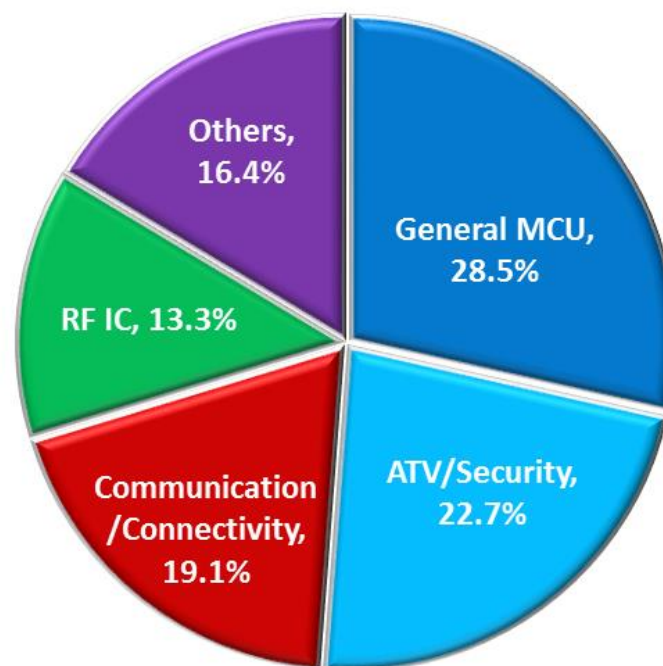


營收分析 - 應用別

108年上半年



107年上半年





108年上半年營運重要訊息

近期重大事件整理

- 欣銓總部及新加坡子公司獲得歐洲IDM領導廠商頒發2018年最佳策略夥伴獎項。(108年2月)
- 獲得日本IDM領導廠商頒發2019年優良表現獎。(108年3月)
- 欣銓新加坡子公司受The Silicon Review評選為2019年亞洲三十大最佳科技公司。(108年4月)
- 湖口總部新工一廠(鼎興廠)二期廠房動土，迎接產業創新趨勢，開啟持續成長新頁。(108年6月)



Q & A